



DÉCOUVRIR ET  
INTRODUIRE LES  
ALIGNERS DANS  
SA PRATIQUE

FORMATIONS  
2025

**clearcorrect**  
A Straumann Group Brand





# FORMATIONS 2025

Si Straumann Group est désormais un leader mondial de la dentisterie esthétique, c'est grâce à des solutions orthodontiques unissant des marques synonymes d'excellence, d'innovation et de qualité, dont l'objectif est d'améliorer les soins apportés aux patients.

Avec notre solution ClearCorrect sur le marché de l'orthodontie par aligneurs, nous souhaitons offrir à chacun un plan de traitement personnalisé, efficace et répondant à ses besoins spécifiques. Dans le monde entier, ClearCorrect compte des dizaines de milliers de patients qui nous font confiance.

Nous avons choisi de couvrir l'ensemble de la chaîne de valeurs grâce à notre centre de planification numérique des traitements, à nos quatre sites de productions aux Etats-Unis, en Chine, au Brésil et en Allemagne, et dernièrement au rachat d'un fabricant leader dans les matériaux thermoformables hautes performances.

Et pour vous accompagner au quotidien, nous vous proposons un programme de formations adapté à votre pratique de l'orthodontie par aligneurs transparents.

Guillaume DANIELLOT  
CEO Straumann Group

# VOS FORMATIONS 2025 EN UN CLIN D'ŒIL

## ALIGNERS CLEARCORRECT 2025

INTITULÉS DES FORMATIONS	FORMATEURS	VILLES	DATES	P.
<b>NIVEAU 1 - JE DÉMARRE</b>				
<b>Journée présentielle :</b> Module 1 - Intégrer les aligneurs dans sa pratique	Dr Thierry ROUACH Dr Jules BAILLON Dr Nicolas LISIAK	Paris	13 mars 2025 19 juin 2025 18 septembre 2025 11 décembre 2025	6
<b>Journée présentielle :</b> Module 2 - Intégrer les aligneurs dans sa pratique			16 mai 2025 11 juillet 2025 17 octobre 2025 TBC janvier 2026	
<b>Webinaire :</b> Module 3 : Intégrer les aligneurs dans sa pratique	Clinical Advisor	Webinaire	À venir	7
<b>NIVEAU 2 - JE ME PERFECTIONNE</b>				
<b>Journée présentielle :</b> Perfectionner sa pratique avec les aligneurs	Dr Thierry ROUACH	Paris	02 juin 2025	8

## SOLUTIONS NUMÉRIQUES 2025

INTITULÉS DES FORMATIONS	FORMATEURS	VILLES	DATES	P.
<b>FORMATIONS AUX SOLUTIONS NUMÉRIQUES</b>				
<b>Conférence FULL DIGITAL TREATMENT PROCESS :</b> Organiser et optimiser ses plans de traitement	Dr Thomas SASTRE	Rennes Paris Bordeaux Lyon	21 mars 2025 02 juillet 2025 17 septembre 2025 08 octobre 2025	14
<b>3Shape TRIOS au quotidien :</b> Maîtrisez les bases	Dr Thomas SASTRE	Lyon Rennes Marseille Paris Bordeaux	16 janvier 2025 20 mars 2025 22 mai 2025 03 juillet 2025 18 septembre 2025	16
<b>3Shape TRIOS MasterClass :</b> Empreinte optique et prothèse numérique	Dr Thomas SASTRE	Lyon	10 septembre 2025 19 novembre 2025	17
<b>Webinaires :</b> Planifier sa chirurgie avec coDiagnostix® ! - Praticiens / Labo	Experts coDiagnostix®	-	E-learning en continu	18
<b>Webinaires :</b> Les Rendez-vous des solutions connectées	Expert digital	Webinaire	27 février 2025 27 mars 2025 24 avril 2025 29 mai 2025 26 juin 2025	19

## CV DES FORMATEURS



Retrouvez toutes les formations sur [dentaltrainingacademy.fr](https://dentaltrainingacademy.fr)

### RUBRIQUE FORMATIONS

- Découvrez les formations Dental Training Academy
- Vous inscrire à l'une des formations
- Accéder à différentes ressources pédagogiques (webinaires, e-learning...)

### INFORMATIONS ET CONTACT

[contact@dtafrance.fr](mailto:contact@dtafrance.fr)



# Formations

## Les aligneurs dans sa pratique quotidienne

Aujourd'hui, les aligneurs doivent faire partie intégrante de l'arsenal thérapeutique de l'omnipraticien. Ils permettent de gérer des cas d'alignement « pur », simple à modéré, ou bien d'optimiser la situation clinique quand les aligneurs sont associés à un traitement implantaire ou prothétique.

Pour débiter sereinement, les différentes étapes de traitements cliniques seront détaillées comme la partie administrative et communication.



# Intégrer les aligneurs dans sa pratique

## PROGRAMME

### Module 1

#### Module en e-learning

1 Module d'e-learning obligatoire avant la formation présentielle.

#### Journée en présentiel

8h30 - 9h

Accueil café

9h - 12h : pause de 15 min

**Pourquoi intégrer les aligneurs en omnipratique ?**

- › Pour redonner le sourire à nos patients
- › Intérêts et indications des aligneurs
- › Pour une dentisterie moderne et rentable

**Le traitement par aligneur**

- › Les aligneurs ClearCorrect, propriétés et avantages
- › Les différentes étapes d'un traitement par aligneurs
- › Constitution du dossier ortho (photos, empreintes, consentements, devis...)
- › TP Prise d'empreinte numérique

13h - 18h : pause de 15 min

**Études, modifications et validations**

- › Étude d'un cas d'alignement simple
- › Étude d'un cas d'alignement avant réalisation prothétique
- › Étude des cas des participants

**Début de traitement, suivi et finitions**

- › TP Taquet/stripping
- › Suivi et contrôle en cours de traitement
- › Finitions et contention

**Développement d'activité et communication**

- › Comment intégrer les aligneurs au cabinet ?
- › Comment établir un devis cohérent ?
- › Comment communiquer sur les aligneurs ?

Module en e-learning

2 modules d'e-learning à la carte après la formation présentielle.

#### Public concerné

- › Omnipraticien(ne)s désirant intégrer les aligneurs.
- › Switchers accompagné(e)s si possible de leur(s) assistant(e)s dentaire(s).

#### MODULE 1

##### Objectifs pédagogiques

- › Acquérir les connaissances nécessaires pour intégrer les aligneurs dans une activité d'omnipratique.
- › Gérer des cas d'alignement simple à modéré.
- › Offrir à ses patients une dentisterie moderne et minimalement invasive.
- › Intégrer une activité innovante et rentable.

##### Pré-requis

Soumettre 2 à 3 cas durant le rendez-vous vente avec le commercial.

#### Formateurs

**Dr Thierry ROUACH**  
**Dr Jules BAILLON**  
**Dr Nicolas LISIAK**

CV à retrouver en page 21



**clearcorrect**  
 A Straumann Group Brand

# PROGRAMME

## Module 2

### Matin

#### Rendez-vous avec les clinical advisor

- › Devenez un spécialiste du setup avec les conseils de nos Clinical Advisors
- › Moment privilégié d'échange autour de vos questions

### Après-midi

#### Intégrer les aligneurs en omnipratique

- › Redonner le sourire à nos patients
- › Intérêts et indications des aligneurs en ortho-restauratrice
- › Une dentisterie moderne et rentable
- › Comment intégrer l'alignement à un devis global Alignement et Paro ?
- › Que faire avant de commencer un traitement ?
- › Quel plan de traitement ?
- › Quelles précautions prendre ?
- › Quel type de contention ?

#### Alignement et implantologie

- › Que faire avant de commencer un traitement ?
- › Comment créer/harmoniser des espaces ?
- › Quelles précautions au niveau du setup ?
- › Quelle temporisation ?

#### Alignement et dentisterie restauratrice

- › Que faire avant de commencer un traitement ?
- › Quelles précautions au niveau du setup ?

#### Public concerné

- › Omnipraticien(ne)s désirant intégrer les aligneurs.
- › Switchers accompagné(e)s si possible de leur(s) assistante(s) dentaire(s).

### MODULE 2

#### Objectifs pédagogiques

- › Acquérir les connaissances nécessaires pour intégrer les aligneurs dans une activité d'omnipratique.
- › Apprendre à optimiser les setup pour des résultats plus rapides et plus précis.
- › Savoir combiner l'alignement et la dentisterie 360°.

#### Pré-requis

Avoir déjà réalisé au minimum 3 cas.

#### Formateur

**Dr Thierry ROUACH**

CV à retrouver en page 21

# PROGRAMME

## Module 3

Un dernier rendez-vous sera organisé avec nos Clinical Advisors pour vous accompagner dans l'optimisation de vos cas, et vous permettre d'acquérir confiance et autonomie.



#### LIEU ET DATES

##### MODULE 1

##### PARIS

13 mars 2025  
19 juin 2025  
18 septembre 2025  
11 décembre 2025

##### MODULE 2

##### PARIS

16 mai 2025  
11 juillet 2025  
17 octobre 2025  
Janvier 2026 : date  
communiquée ultérieurement

##### MODULE 3

##### WEBINAIRE

Date communiquée  
ultérieurement



#### DURÉE DE LA FORMATION

Module 1 :  
- 1 jour en présentiel  
- 3 modules en e-learning  
Module 2 : 1 jour en présentiel  
Module 3 : Webinaire



#### TARIF

2 300 €



#### NOMBRE DE PARTICIPANTS

7 praticien(ne)s + 3 AD  
à 15 praticien(ne)s + 10 AD



#### CONTACT

contact@dtafrance.fr



#### INSCRIPTION



Date limite d'inscription  
13 février 2025



# Perfectionner sa pratique avec les aligneurs

## PROGRAMME

### Journée en présentiel

#### 8h30 - 9h

Accueil café

#### 9h - 12h (pause de 15 min)

- › Devenir un Master en ClearPilot (2h avec un Clinical Advisor)
- › Traitement des malocclusions de classes II division 1 et 2
- › Prescription, suivi et révision de traitement
- › Utilisation des accessoires : élastiques et boutons.

#### 13h - 17h (pause de 15 min)

- › Encombrement sévère
- › Béance et supraclusion.

#### Module en e-learning

1 module d'e-learning à la carte.



**clearcorrect**  
A Straumann Group Brand

### Public concerné

- › Praticien(ne)s souhaitant optimiser ses traitements et prendre en charge des cas complexes de classe II.

### Objectifs pédagogiques

- › Maîtriser les trucs et astuces pour optimiser un Set up.
- › Identifier, traiter et suivre les cas de classe II division 1 et 2.
- › Savoir utiliser les auxiliaires dans les cas complexes.
- › Accroître son expertise clinique.
- › Maîtriser les cas modérés.

### Formateur

**Dr Thierry ROUACH**

CV à retrouver en page 21



### LIEU ET DATES

**PARIS**  
02 Juin 2025



### TARIF

1 100 €



### CONTACT

contact@dtafrance.fr



### INSCRIPTION



Date limite d'inscription  
13 février 2025



### DURÉE DE LA FORMATION

1 jour



### NOMBRE DE PARTICIPANTS

7 à 15 participants





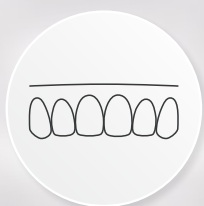
# Aligneur Premium. Résultats éprouvés.

Les aligneurs ClearCorrect représentent l'aboutissement de décennies de science des matériaux, de recherche et d'innovation.

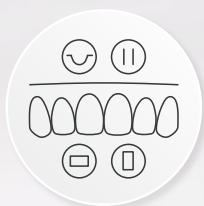
De notre matériau exclusif triple couches ClearQuartz, à la technologie et aux processus de conception qui le façonnent, en passant par les caractéristiques cliniques qui le personnalisent, notre aligneur premium offre l'outil orthodontique ultime pour votre cabinet.



**Matériau  
triple couches  
ClearQuartz**



**Ligne de découpe  
haute et plate**

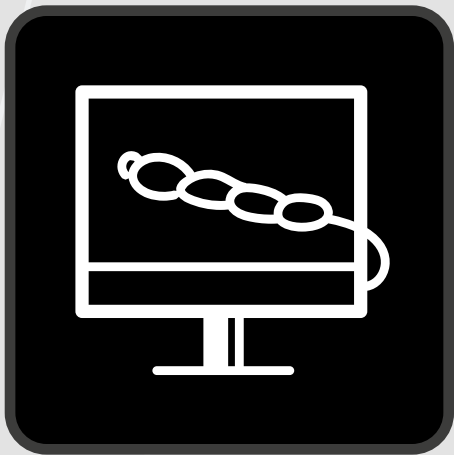


**Caractéristiques  
personnalisables**



**Matériau résistant  
aux taches**





# Formations aux solutions numériques

Ce programme de formations aux solutions numériques du groupe Straumann a été construit en collaboration avec des confrères de renom, experts des solutions digitales.

Ils ont à cœur de partager et transmettre, dans la bonne humeur, tous les conseils et astuces qui vous permettront de développer votre pratique quotidienne et votre rentabilité grâce à l'interconnectivité de nos flux et solutions !

Que vous soyez débutant(e) ou confirmé(e), investir du temps dans ces formations, c'est l'assurance de pouvoir en sortir en étant encore plus à l'aise dans votre évolution au sein de l'écosystème Digital.



# Conférence sur la chirurgie guidée : FULL DIGITAL TREATMENT PROCESS : Organiser et optimiser ses plans de traitement

Les formations aux solutions numériques

## CONFÉRENCE AFTERWORK PRÉSENTÉE PAR LE DR THOMAS SASTRE DE 18H00 À 22H00

L'élaboration d'un plan de traitement et sa réalisation est un défi quotidien auquel tout omnipraticien est confronté.

Son aboutissement est bien souvent pluridisciplinaire et même si le praticien délègue certaines phases du traitement, il n'en reste pas moins le chef d'orchestre, rythmant l'intervention des différents spécialistes.

L'entrée du numérique dans nos cabinets a modifié nos habitudes de travail, et si la réflexion clinique reste la même sur le fond, les outils numériques en ont grandement modifié la forme.

L'objectif de cette conférence est de décrire un protocole clinique (et de laboratoire), entièrement numérique, afin de guider les praticiens dans l'utilisation des différents outils mis à sa disposition, et ce afin d'obtenir des résultats cliniques prédictibles et reproductibles.

### Format

Conférence en présentiel de 4 heures alternant entre théorie et démonstrations de produits et solutions digitales Straumann.



#### LIEUX ET DATES

**RENNES**  
21 mars 2025

**PARIS**  
02 juillet 2025

**BORDEAUX**  
17 septembre 2025

**LYON**  
08 octobre 2025



#### INSCRIPTION



**RENNES**  
21 mars 2025



**BORDEAUX**  
17 septembre 2025



**PARIS**  
02 juillet 2025



**LYON**  
08 octobre 2025



#### TARIF

300 € TTC,  
matériel de démo et repas  
inclus

Formateur

**Dr Thomas SASTRE**

CV à retrouver en page 47



# 3Shape TRIOS

## Maîtrisez les bases au quotidien

Les formations aux solutions numériques

### PROGRAMME

**8h30 - 9h**

Accueil des participants

**9h - 10h30**

#### **PARTIE 1 : l'informatique, le logiciel, la caméra**

- Vérifier et optimiser les performances de son installation informatique
- Adapter les paramètres du logiciel et de la caméra à son activité
- Entretien et désinfection du scanner
- Solutionner 90 % des erreurs et bugs de manipulations

**10h30 - 11h : Pause**

**11h - 12h30**

#### **PARTIE 2 : la TRIOS au quotidien**

- Organiser le flux cabinet-laboratoire
- Principes de fonctionnement d'un scanner intra-oral
- Maîtriser les protocoles de scannage
- L'occlusion statique et dynamique

**12h30 - 13h30 : déjeuner**

**13h30 - 16h**

#### **PARTIE 3 : la prothèse au quotidien**

- Trucs et astuces
- Onlays et facettes
- Inlay-core et couronne
- Couronne sur implant
- Bridge
- Outils et fonctionnalités

**16h - 16h30 : pause**

**16h30 - 17h**

#### **PARTIE 4 : en route pour la MasterClass**

#### **Objectifs pédagogiques**

- Maîtriser le logiciel Unite commandant le scanner intra-oral Trios 3shape.
- Savoir se dépanner en cas de problème technique.
- Paramétrer son scanner Trios ;
- Maîtriser les protocoles cliniques pour couronnes, inlays-onlays, inlay-core, bridge, couronne sur implant, prothèse amovible.
- Maîtriser les bases fondamentales de Trios pour une pratique quotidienne en toute sérénité.

#### **Public concerné**

Chirurgien-dentiste et assistante dentaire.

#### **Pré-requis**

Le participant doit posséder son propre équipement pour apprendre à le paramétrer puis le maîtriser.

#### **Moyens et méthodes pédagogiques**

- Support de cours.
- Vidéos tutorielles.
- Travaux pratiques sur modèles reprenant les principales situations cliniques quotidiennes.

#### **Modalité d'évaluation**

À chaque étape des travaux pratiques, les participants seront évalués par le formateur sur leur capacité à maîtriser leur scanner intra-oral et ses fonctionnalités.

#### **Moyens techniques**

- Camera trios, PC avec logiciel Unite, modèles avec préparations pour couronne, inlay-core, bridge, onlay, facette, couronne sur implant.

#### **Formateur**

**Dr Thomas SASTRE**

CV à retrouver en page 21



#### **LIEUX ET DATES**

##### **LYON**

Session 1 : 16 janvier 2025

##### **RENNES**

Session 2 : 20 mars 2025

##### **MARSEILLE**

Session 3 : 22 mai 2025

##### **PARIS**

Session 4 : 03 juillet 2025

##### **BORDEAUX**

Session 5 : 18 septembre 2025



#### **DURÉE DE LA FORMATION**

6 heures



#### **TARIF**

800 € TTC,  
matériel de cours et les  
déjeuners inclus



#### **NOMBRE DE PARTICIPANTS**

10 praticiens  
(assistants compris)  
à 20 praticiens  
(assistants compris)



#### **CONTACT**

Tel. : + 33 (0)6 3275 60 04  
communications.formations  
@straumann.com

Les personnes atteintes de handicap souhaitant suivre cette formation sont invitées à nous contacter afin d'étudier ensemble les possibilités de suivre la formation.



#### **INSCRIPTION**



##### **LYON**

Session 1 :  
16 janvier 2025



##### **RENNES**

Session 2 :  
20 mars 2025



##### **MARSEILLE**

Session 3 :  
22 mai 2025



##### **PARIS**

Session 4 :  
03 juillet 2025



##### **BORDEAUX**

Session 5 :  
18 septembre 2025





# 3Shape TRIOS MasterClass : empreinte optique et prothèse numérique

Les formations aux solutions numériques

## PROGRAMME

### 8h30 - 9h

Accueil des participants

### 9h - 10h30

#### PARTIE 1 : les cas complexes dento-portés

- Bridges de grandes étendues et complets
- Principe de Pré-préparation
- Gestion de l'occlusion
- Transmission des morphologies du Provisoire au laboratoire
- Astuce du Lego®

### 10h30 - 11h : pause

### 11h - 12h30

#### PARTIE 2 : les cas complexes implanto-portés

- Cas mixtes dento et implanto-portés
- Gestion des corps de scannages (scanbodies)
- Édenté complet et protocole REVEX

### 12h30 - 13h30 : déjeuner

### 13h30 - 14h30

#### PARTIE 3 : la prothèse amovible

- Prothèse amovible partielle provisoire et d'usage
- Prothèse amovible totale provisoire et d'usage

### 14h30 - 15h45

#### PARTIE 4 : les Trios APP

- Trios smile design
- Trios patient monitoring
- Trios treatment simulator
- Trios model maker

### 15h45 à 16h15 : pause

### 16h15 - 16h30

Examen de validation

### 16h30 - 17h

Matériaux et prothèse numérique : indications et principes de mise en oeuvre

### Objectifs pédagogiques

- Tirer la quintessence de son écosystème 3Shape Trios!
- Maîtriser l'ensemble des protocoles de scannage en situations cliniques complexes (édentement complet sur implant, prothèse mixte adjointe/conjointe etc ...).
- Apprendre l'ensemble des trucs et astuces améliorant la qualité des empreintes numériques.
- Savoir transmettre les données numériques importantes à son laboratoire.
- Utiliser l'ensemble des applications offertes par le logiciel Unite lors de l'élaboration des plans de traitement.

### Public concerné

Chirurgien-dentiste et assistante dentaire.

### Pré-requis

le participant doit posséder son propre équipement et l'utiliser depuis 6 mois minimum.

### Moyens et méthodes pédagogiques

- Support de cours.
- Vidéos tutorielles.
- Travaux pratiques sur modèles reprenant les principales situations cliniques quotidiennes.

### Modalité d'évaluation

À la fin de la session MasterClass, le formateur évaluera les participants sur leurs capacités à utiliser de manière autonome leur scanner intra-oral et ses fonctionnalités.

### Moyens techniques

- Camera trios, PC avec logiciel Unite, modèles avec préparations pour bridges dento et implanto-portés, prothèses amovibles partielle et totale.

### Formateur

**Dr Thomas SASTRE**

CV à retrouver en page 21



### LIEU ET DATES

#### LYON

Session 1 : 10 septembre 2025

Session 2 : 19 novembre 2025

La session 2 sera à Paris-Marne la vallée

19 novembre 2025



### DURÉE DE LA FORMATION

7 heures



### TARIF

800 € TTC,  
matériel de cours et les déjeuners inclus



### NOMBRE DE PARTICIPANTS

8 praticiens  
(assistants compris)  
à 15 praticiens  
(assistants compris)



### CONTACT

Tel. : +33 (0)6 32 75 60 04  
communications.formations  
@straumann.com

*Les personnes atteintes de handicap souhaitant suivre cette formation sont invitées à nous contacter afin d'étudier ensemble les possibilités de suivre la formation.*



### INSCRIPTION

Organisation par  
Dentilis Digital Academy.  
Inscriptions sur :  
academy@dentilis.com



# Planifier sa chirurgie avec coDiagnostiX<sup>®</sup> ! Praticiens / Labo

Les formations aux solutions numériques

## PLANIFICATION DE TRAITEMENT NUMÉRIQUE : PRESTATION DE SOINS ESTHÉTIQUES DE HAUTE QUALITÉ

La planification du traitement numérique est en train de devenir la nouvelle norme. Elle aide les praticiens à satisfaire des demandes toujours plus importantes, tout en améliorant la communication avec leurs patients. Notre logiciel de planification de traitement dentaire de pointe, coDiagnostiX<sup>®</sup>, vous permettra d'atteindre ces objectifs.

**Imaginez pouvoir explorer facilement toute la complexité de l'anatomie dentaire avec une plus grande netteté.**

### Commencez votre parcours avec coDiagnostiX<sup>®</sup> assisté par IA

- › Meilleure visualisation de l'anatomie
- › Prise de décision efficace
- › Conception automatisée du profil d'émergence
- › Optimisation du résultat esthétique

Cette année, nous explorerons toutes ces thématiques et plus encore grâce à nos experts coDiagnostiX<sup>®</sup>: **Vivien SIXDENIER, Matthieu GOUDAL & Sébastien CHARMEUX**, qui nous partageront leurs savoirs et expériences d'utilisateurs au travers de « e-learning ».

Vous pourrez consulter ces sessions d'e-learning sur notre plateforme de contenu d'éducation médicale, à tout moment afin d'approfondir vos connaissances autour de l'utilisation du logiciel coDiagnostiX<sup>®</sup>.

Formateurs

**Mr Vivien SIXDENIER**  
**Dr Matthieu GOUDAL**  
**Mr Sébastien CHARMEUX**

CV à retrouver en page 21



INSCRIPTION





# Les rendez-vous des solutions connectées

Les formations aux solutions numériques

Straumann SIRIOS™, notre nouveau scanner intra-oral a convaincu nos praticiens par sa conception ergonomique, compacte et légère, offrant une numérisation haut débit, une facilité d'utilisation et une grande précision.

Pour vous accompagner dans sa prise en main quotidienne, nous vous proposons les « RDV du digital by Straumann ».

Ces RDV seront l'occasion de vous faire découvrir notre dernière innovation ainsi que l'ensemble de nos solutions digitales. Ils auront lieu tous les derniers jeudis du mois et seront animés par un membre de notre équipe d'experts digitaux.

Le format Webinar vous permettra d'échanger avec nous et d'autres pairs/praticiens et de découvrir nos actualités et tous les « trucs et astuces » de nos experts digitaux, pour vous permettre d'optimiser votre flux de travail et offrir à vos patients une expérience de soins haut de gamme.

Formateurs  
Expert digital

Pour vous inscrire, rien de plus simple, scannez le QR code ci-dessous :



## INSCRIPTION



27 février 2025



27 mars 2025



24 avril 2025




22 mai 2025



26 juin 2025

Date limite d'inscription  
un mois avant la date de l'événement



# Formateurs

# Formateurs

## ALIGNEURS CLEARCORRECT



### Dr Thierry ROUACH

**Chirurgien-dentiste,**

- Certificat d'études supérieures en biomatériaux.
- Certificat d'études supérieures en prothèse dentaire scellée.
- Certificat d'études supérieures en prothèse adjointe partielle et complète.
- Attestation universitaire d'implantologie Paris VII.
- Diplôme universitaire d'implantologie chirurgicale et prothétique Paris VII.
- Diplôme post-universitaire d'implantologie et de parodontologie Bordeaux/New York University.



### Dr Jules BAILLON

**Chirurgien-dentiste, exercice libéral,**

- Pratique exclusive orthodontique depuis 5 ans utilisant une approche bioprogressive de ce domaine.
- Assistant de l'enseignant principal, Cisco Formations.
- Formation d'orthodontie, Cisco.
- Diplôme de docteur en chirurgie dentaire, Toulouse.



### Dr Nicolas LISIAK

**Chirurgien-dentiste,**

- Pratique de l'orthodontie exclusive.
- Diplôme de docteur en chirurgie dentaire, Strasbourg.
- DU en orthopédie dento-cranio-maxillofaciale, Dijon.
- Master 1 en biologie et bio-ingénierie crânienne faciale et dentaire, Strasbourg.



### Dr Thomas SASTRE

**Docteur en chirurgie dentaire,**

- › Ex-Attaché Faculté d'Odontologie de Lyon.
- › Chargé de cours au Diplôme Universitaire d'Implantologie de Marseille.
- › Advisory Board Member 3Shape.
- › Pratique Libérale.
- › Membre Fondateur de la Dentilis Digital Academy.



### Dr Matthieu GOUDAL

**Chirurgien Dentiste,**

- › Exercice exclusif en implantologie.
- › ITI fellow / study club director / communication section officer.
- › DU chirurgie et prothèse implantaire - faculté d'odontologie de Lyon.
- › DU tissus calcifiés, biomatériaux et implantologie - faculté de médecine d'Angers.



### M. Sébastien CHARMEUX

**Prothésiste dentaire de formation,**

- › Il crée le laboratoire CHARMEUX en 2006. En 2016, il fait l'acquisition du logiciel de planification d'implant «coDagnostiX® » et fait ainsi un bond dans l'équipement de pointe dans le domaine de la chirurgie guidée.
- › Depuis 2017, il ne cesse de développer son laboratoire dans une constante recherche de convivialité et de technologie.



### M. Vivien SIXDENIER

**Prothésiste dentaire,**

- › Vivien SIXDENIER a créé LIO en mars 2020 à Villeurbanne peu après sa sortie d'étude, un laboratoire de prothèse dentaire nouvelle génération 100% numérique et 100% français.
- › À 27 ans, il gère trois structures après la création de deux nouvelles succursales à Amiens et Nice. Membre et conférencier du consensus scientifique de l'ITI, il diffuse sa vision digitale dans le secteur dentaire ainsi que les nouvelles techniques développées en interne, notamment chirurgicale. Il est également formateur concernant les réhabilitations buccales complexes et implantaires.



**clearcorrect**  
A Straumann Group Brand

